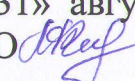




Муниципальное казенное общеобразовательное учреждение
«Средняя общеобразовательная школа 7» поселка Полевой

Рассмотрена на заседании
МО и рекомендована
к утверждению
Протокол № 1
от «31» августа 2022 г.
ПМО  Федорова Л. Н.


«Утверждаю»
Директор школы
 Т. Е. Новикова
Приказ № 62
от «01» сентября 2022 г.

Рабочая программа
элективного курса по биологии
«Многообразие организмов.
Организм человека.»
10 класс
на 2022-2023 учебный год

Составитель: учитель Сячина О. Д.

ПОЯСНИТЕЛЬНАЯ ЗАПИСКА

Рабочая программа разработана для школы при ИУ на основе следующих нормативно-правовых документов:

- приказ Министерства образования и науки РФ № 413 от 17.05.2012 г. «Об утверждении федерального государственного образовательного стандарта среднего общего образования»;
- приказ от 31.12.2015 № 1578 «О внесении изменений в федеральный государственный образовательный стандарт среднего общего образования, утвержденный приказом Министерства образования и науки Российской Федерации от 17.05.2012 № 413»;
- примерная основная образовательная программа среднего общего образования, одобренная решением ФУМО по общему образованию от 28.06.2016, протокол № 2/16-з;
- учебный план образовательной организации;
- календарный учебный график образовательной организации.

Данная рабочая программа предназначена для реализации в 2020-2021 учебном году в МКОУ «СОШ №7» п. Полевой и предполагает изучение элективного курса по биологии на базовом уровне, рассчитана на 35 часов (1 час в неделю), 35 рабочих недели в соответствии с учебным планом ОО на 2020-2021 учебный год, календарным учебным графиком.

Рабочая программа по биологии для 10 класса представляет собой целостный документ, включающий следующие разделы:

1. *Пояснительную записку.*
2. *Учебно-тематический план.*
3. *Содержание образования.*
4. *Планируемые результаты.*
5. *Перечень учебно-методического обеспечения.*
6. *Приложение №1 «Календарно-тематическое планирование учебного курса «Биология» 10 класс.*

Программа данного элективного курса рассчитана на один год обучения в 10 классе и имеет ряд особенностей. Она предусматривает: использование разнообразных наглядных материалов – видеофильмов, слайдовых презентаций, анимаций, web-сайтов, фотоизображений, таблиц и схем в цифровом формате, которые сопровождают теоретический материал и способствуют своевременному закреплению знаний.

Кроме того, при изучении курса используются задания, которые систематизированы по разделам, темам и типам, что позволяет эффективно контролировать степень усвоения, как отдельных тем, так и всего курса в целом.

Цели курса:

- повышение качества биологического образования на основе применения современных информационно-коммуникационных технологий.
- развитие познавательных интересов, интеллектуальных и творческих способностей в процессе работы с различными источниками информации, умений по выполнению типовых заданий, применяемых в контрольно-измерительных материалах;
- воспитание культуры труда при работе с цифровыми образовательными ресурсами, позитивного ценностного отношения к живой природе, собственному здоровью и здоровью других людей;

Задачи курса:

- повторение, закрепление и углубление знаний по основным разделам школьного курса биологии с помощью различных цифровых образовательных ресурсов;
- овладение умениями обосновывать место и роль биологических знаний в практической деятельности людей, развитии современных технологий, находить и анализировать информацию о живых объектах;
- формирование умения осуществлять разнообразные виды самостоятельной деятельности с цифровыми образовательными ресурсами;

- развитие познавательных интересов, интеллектуальных и творческих способностей в процессе изучения биологии, в ходе работы с различными источниками информации;
- развитие самоконтроля и самооценки знаний с помощью различных форм тестирования;
- использование приобретенных знаний и умений в повседневной жизни для оценки последствий своей деятельности по отношению к окружающей среде, здоровью других людей и собственному здоровью; обоснования и соблюдения мер профилактики заболеваний, правил поведения в природе.
- воспитание культуры труда при использовании компьютерных технологий, ответственного отношения к своему здоровью.

Ведущие методы:

- 1) словесный (лекция, объяснение алгоритмов решения заданий, беседа, дискуссия);
- 2) наглядный (демонстрация натуральных объектов, презентаций уроков, видеофильмов, анимаций, 3D моделей, фотографий, таблиц, схем в цифровом формате);
- 3) частично-поисковый, поисковый, проблемный (обсуждение путей решения проблемной задачи);
- 4) практический (выполнение генетических задач, доказательство на основе опыта и др.).

Формы обучения:

- 1) коллективные (лекция, беседа, дискуссия, мозговой штурм, объяснение и т.п.);
- 2) групповые (обсуждение проблемы в группах, решение задач в парах и т.п.);
- 3) индивидуальные (индивидуальная консультация, тестирование и др.).

Основные средства обучения:

- 1) электронные учебные пособия;
- 2) теоретические материалы в электронном и печатном формате;
- 3) презентации уроков;
- 4) видеофильмы, анимации, фотографии, таблицы, схемы в электронном формате;
- 5) предметные web-сайты по учебным темам;
- 6) различные варианты контрольно-измерительных материалов по биологии;
- 7) другие наглядные материалы (влажные препараты, макеты, модели и муляжи, рельефные таблицы по биологии; коллекции насекомых, раковин моллюсков, семян и плодов, гербарные экземпляры растений, микропрепараты, модели-аппликации, комнатные растения и др.).

Формы контроля:

- 1) текущий контроль (оценка активности при обсуждении проблемных вопросов);
- 2) тематический контроль (оценка результатов тематического тестирования);
- 3) итоговый контроль (оценка результатов выполнения различных вариантов КИМов)

Оценка работ проводится по 5-ти балльной шкале с учетом объема, качества и уровня сложности выполненных работ.

УЧЕБНО-ТЕМАТИЧЕСКИЙ ПЛАН

№	Темы	Количество часов	Контрольные работы – зачет
1	Система и многообразие организмов	21	
2	Организм человека и его здоровье	11	1
3	Резерв	3	
	Итого:	35	1

СОДЕРЖАНИЕ ЭЛЕКТИВНОГО КУРСА

РАЗДЕЛ № 1. СИСТЕМА И МНОГООБРАЗИЕ ОРГАНИЗМОВ (21 ЧАС)

Систематика. Основные систематические группы живых организмов. Бактерии, особенности строения и жизнедеятельности, роль в природе и в жизни человека.

Многообразие организмов. Значение работ К. Линнея и Ж-Б. Ламарка. Основные систематические (таксономические) категории: вид, род, семейство, отряд (порядок), класс, тип (отдел), царство; их соподчиненность. Царство бактерий, строение, жизнедеятельность, размножение, роль в природе. Бактерии – возбудители заболеваний растений, животных, человека. Профилактика заболеваний, вызываемых бактериями.

Грибы, особенности строения и жизнедеятельности, роль в природе и в жизни человека. Лишайники.

Особенности строения и жизнедеятельности грибов, их многообразие и место в системе органического мира. Характерные признаки царства Грибы, отличающие его от других царств (Прокариоты, Растения, Животные), его классификация, отделы (Настоящие грибы, Оомицеты, Лишайники) и особенности организации их основных представителей, роль в природе и жизни человека, в его хозяйственной деятельности.

Особенности лишайников как симбиотических организмов, их строение, питание, размножение, их роль в природе и практическое значение.

Царство растений, основные признаки. Растительные ткани, их функции. Вегетативные и генеративные органы, их функции.

Царство растений. Строение (ткани, клетки, органы), жизнедеятельность и размножение растительного организма (на примере покрытосеменных растений). Распознавание (на рисунках) органов растений.

Жизнедеятельность и размножение растительного организма, его целостность.

Особенности процессов жизнедеятельности растительного организма.

Классификация растений. Водоросли, их признаки, роль в природе и в жизни человека.

Особенности организации низших растений – водорослей, их распространение и происхождение, признаки усложнения в строении, питании, размножении по сравнению с бактериями, приспособленность водорослей разных отделов к жизни в меняющихся условиях водной среды, их роль в природе и практическое значение. Особенности Зелёных водорослей, Красных и Бурых водорослей.

Мхи, папоротниковидные, их признаки, роль в природе и в жизни человека.

Особенности организации Моховидных (распространение, места обитания, питания, размножения) на примере представителей зелёных и сфагновых мхов, рассмотреть признаки усложнения в их строении по сравнению с водорослями. Сравнение их между собой и с водорослями, обоснование более сложную организации мхов по сравнению с водорослями. Особенности строения, жизнедеятельности растений отдела Плауновидных как более сложноорганизованных по сравнению с Моховидными, роль в природе и практическое значение. Особенности строения, жизнедеятельности растений отдела Хвощевидные, их роль в природе.

Голосеменные растения, их признаки, роль в природе и в жизни человека.

Особенности строения, жизнедеятельности растений отдела Голосеменных как наиболее сложноорганизованных по сравнению с Папоротниковидными.

Покрытосеменные растения. Однодольные и Двудольные растения, их признаки. Основные семейства Однодольных и Двудольных. Значение покрытосеменных растений в природе и в жизни человека.

Особенности организации Покрытосеменных растений (строение, размножение, развитие) по сравнению с Голосеменными. Характерные признаки Однодольных и Двудольных растений. характеристики семейств.

Царство Животные, основные признаки, классификация. Одноклеточные животные.

Особенности строения, жизнедеятельности Одноклеточных, или Простейших, их основные типы (Саркожгутиконосцы), многообразие видов, среда обитания и приспособленность к жизни в ней основных представителей Простейших каждого из типов, значение Одноклеточных в природных сообществах, в жизни человека.

Характеристика основных типов беспозвоночных и классов членистоногих. Губки.

Происхождение, многообразие видов, особенности строения и жизнедеятельности губок как примитивных многоклеточных.

Характеристика основных типов беспозвоночных и классов членистоногих. Кишечнополостные.

Особенности среды обитания, строения, жизнедеятельности Кишечнополостных как низших многоклеточных. Многообразие Кишечнополостных, классы Сцифоидных, Коралловых полипов, разнообразное значение Кишечнополостных в природных сообществах, практическое значение.

Характеристика основных типов беспозвоночных и классов членистоногих. Черви.

Особенности строения, жизнедеятельности Плоских, Круглых и Кольчатых червей как более высокоорганизованных многоклеточных животных по сравнению с Кишечнополостными; многообразие видов. Сравнение типов червей между собой.

Характеристика основных типов беспозвоночных и классов членистоногих. Моллюски.

Особенности строения и жизнедеятельности Моллюсков как наиболее сложноорганизованных многоклеточных животных по сравнению с Кольчатыми червями, происхождение Моллюсков. Особенности основных классов, которые объединяет тип Моллюски, многообразие видов и их значение в биоценозах.

Характеристика основных типов беспозвоночных и классов членистоногих. Членистоногие.

Особенности строения Членистоногих как наиболее сложноорганизованных по сравнению с Кольчатыми червями, многообразие видов, объединённых в классы. Общая характеристика класса Паукообразных, особенности строения, жизнедеятельности, связанные с наземной средой обитания. Представители класса Паукообразных на примере отрядов Скорпионы, Пауки и Клещи, многообразие видов, образ жизни, приспособленность к жизни на суше. Особенности организации Насекомых, позволившие им достаточно широко освоить нашу планету, приспособиться к самым разнообразным условиям обитания.

Характеристика основных типов беспозвоночных и классов членистоногих. Иглокожие.

Повторение особенностей Типа Иглокожих - донных морских животных, их многообразие, особенности строения, жизнедеятельности, их роль в водных природных сообществах.

Хордовые животные, основные признаки классов. Роль хордовых в природе и жизни человека. Рыбы.

Особенности организации рыб как водных позвоночных, их классификация, многообразие видов.

Характерные признаки основных групп Хрящевых и Костных рыб, черты приспособленности к обитанию в водной среде, роль в природе и практическое значение.

Хордовые животные, основные признаки классов. Роль хордовых в природе и жизни человека. Земноводные.

Особенности строения, жизнедеятельности Земноводных, связанных с жизнью на суше и размножением в воде.

Хордовые животные, основные признаки классов. Роль хордовых в природе и жизни человека. Пресмыкающиеся.

Особенности строения, жизнедеятельности Пресмыкающихся как первых настоящих наземных позвоночных, их происхождение.

Хордовые животные, основные признаки классов. Роль хордовых в природе и жизни человека. Птицы.

Основные особенности организации птиц и их широкое распространение на нашей планете, происхождение птиц. Многообразие птиц, особенности строения, жизнедеятельности птиц разных экологических групп (птицы водоёмов, болотные, дневные хищники, ночные хищники, или совы), их роль в природе и значение в жизни человек. Особенности организации птиц, связанные с жизнью в степях и пустынях, антарктических морях; оседлые, кочующие и перелётные птицы, роль пернатых в природе.

Хордовые животные, основные признаки классов. Роль хордовых в природе и жизни человека. Млекопитающие.

Прогрессивные черты организации Млекопитающих, позволившие им широко распространиться на Земле, занять основные среды жизни, сходство с Пресмыкающимися; отметить их происхождение от зверозубых рептилий. Особенности строения и жизнедеятельности Млекопитающих как наиболее высокоорганизованных позвоночных, особенности строения нервной системы, органов чувств, систем внутренних органов, обеспечивающих высокий уровень обмена веществ. Особенности размножения, развития плацентарных млекопитающих, основные отряды, роль их основных представителей в природных сообществах.

Эволюция строения и функций органов и систем органов у животных.

Раздел №2 ОРГАНИЗМ ЧЕЛОВЕКА И ЕГО ЗДОРОВЬЕ (7 ЧАСОВ)

Место человека в органическом мире. Ткани их строение и функции. Опорно-двигательная система.

Основные особенности человека; черты сходства человека и с животными и с человекообразными обезьянами, различия между ними; место человека в системе органического мира. Характерные для человека особенности; черты различия между человеком, человекообразными обезьянами и другими животными. Основные типы и виды тканей, их локализация и функции в организме человека. Строение и функции скелета; особенности скелета человека, связанные с прямохождением и трудовой деятельностью. Типы соединения костей. Основные функции и особенности опорно-двигательного аппарата; строение и химический состав костей. Строение и свойства мышечной ткани, особенности строения и функций скелетных мышц; основные группы мышц тела человека. Условия функционирования мышц; система, которая управляет сокращениями мышц, условия, повышающие работоспособность мышц.

Дыхательная, мочевыделительная системы, система органов размножения. Строение кожи.

Сущность процесса дыхания, значение в обмене веществ и превращениях энергии в организме человека; строение органов дыхания в связи с их функциями и функцией образования звуков и членораздельной речи; меры профилактики заболевания голосовых связок.

Влияние среды (состав вдыхаемого воздуха) на функционирование органов дыхания, взаимосвязь дыхательной и кровеносной систем. Механизм вдоха и выдоха. Жизненная ёмкость лёгких. Процесс регуляции дыхательных движений. Возможные заболевания и нарушения органов дыхания, гигиенические требования к воздушной среде, правила дыхания; необходимость проветривания в жилых помещениях; приёмы оказания первой помощи при нарушении дыхания; искусственное дыхание, последовательность восстановления дыхания и сердечной деятельности. Строение мочевыделительной системы; особенности внешнего строения и локализации почек в организме; взаимосвязь строения почек с выполняемой функцией. Влияние заболеваний почек на здоровье человека; роль гигиены питания, питьевого и солевого режима. Строение и функции покровного органа - кожи; защитная, рецепторная, выделительная и терморегуляционная функции кожи, правила гигиены кожи. Особенности полового размножения, сущность оплодотворения, строение половой системы; особенности строения и функции половой системы, желёз человека. Особенности роста и развития ребёнка первого года жизни; познакомить с периодами формирования организма.

Внутренняя среда организма человека. Группы крови. Иммуитет. Системы органов кровообращения и лимфообращения.

Внутренняя среда организма, её состав; роль внутренней среды в жизнедеятельности организма, значение постоянства её состава. Плазма крови, её функции, свёртывание крови. Защитные свойства организма; инфекционные заболевания, иммунитет, лечебные сыворотки, предупредительные прививки, аллергия; виды иммунитета, значение анализа крови при установлении диагноза; сущность СПИДа. Группы

крови, их отличительные признаки, совместимость крови по группам; переливание крови и роль доноров в сохранении жизни и здоровья людей. Движение крови и лимфы, её значение для организма; особенности строения органов и кровообращения; пульс, кровяное давление. Формирование анатомических понятий: фазы работы сердца, пауза, автоматия. Формирование анатомо-физиологических понятий: кровяное давление, пульс. Различные виды кровотечений, первая помощь при повреждении сосудов; роль тренировки сердца и сосудов для сохранения здоровья и профилактики сердечно-сосудистых заболеваний.

Система органов пищеварения Обмен веществ и превращение энергии в организме человека. Витамины.

Особенности пищи, потребляемой человеком, и её значение; понятия пищевые продукты, питательные вещества, пищеварение; роль питательных веществ в организме. Особенности строения пищеварительной системы человека; процессы пищеварения в ротовой полости, роль ферментов, нервно-гуморальную регуляция этих процессов; влияние курения и алкоголя на пищеварение в ротовой полости.

Особенности строения желудка; свойства ферментов желудочного сока, условия их активности, роль соляной кислоты в пищеварении; процесс нервно-гуморальной регуляции отделения желудочного сока. Этапы пищеварения в кишечнике; роль печени, поджелудочной железы и желёз кишечника в переваривании пищи. Понятие о пластическом и энергетическом обмене. Витамины и авитаминозы, нормы рационального питания; развитие знаний учащихся о биологически активных веществах клетки, обеспечивающих постоянство состава внутренней среды организма.

Нервная и эндокринная системы. Нейрогуморальная регуляция процессов жизнедеятельности организма.

Понятие гуморальной регуляции; железы эндокринного аппарата, особенности работы желёз внутренней секреции, их отличие от желёз внешней секреции, роль гормонов в жизнедеятельности человека. Строение нервной системы, её функции; зависимость выполняемых функций от особенностей нервных клеток, рефлекторный принцип работы нервной системы; механизм нервной регуляции. Строение спинного мозга, его функции; составные части центрального отдела нервной системы; механизм взаимосвязи спинного и головного мозга, соподчинения их функций. Строение основных отделов головного мозга, выполняемые функции; особенности микроскопического строения мозга. Особенности строения полушарий переднего мозга, функции долей и зон коры больших полушарий; строение и функции головного мозга человека; сравнение строение и функции больших полушарий мозга человека и животных.

Анализаторы, их строение и функции.

Понятие анализатор и особенности строения на примере зрительного анализатора; строение и функции глаза, его частей, особенности восприятия окружающего мира, гигиена зрения. Анатомо-физиологические понятия о строении и функциях анализаторов слуха и равновесия, о гигиене органа слуха; их связующая роль организм-среда; правила гигиены слуха и равновесия. Различные виды анализаторов, их локализация в организме; представление о строении и функциях каждого из них. Свойства анализаторов, их взаимодействие и взаимозаменяемость; роль нервной системы в приспособлении организма человека к условиям среды и быстром реагировании на их изменения.

Высшая нервная деятельность (ВНД). Особенности психики человека.

Рефлекторная теория поведения, особенности врождённых и приобретённых форм поведения; рефлексы: безусловные и условные, рефлекторная дуга и характер деятельности нервной системы. Роль и физиологическая природа различных видов торможения; торможение условных рефлексов как приспособление организма к различным условиям жизни; взаимосвязь процессов возбуждения и торможения.

Физиологическая сущность сна, природа сна и сновидений, цикличность, его значение в нормальном функционировании мозга; необходимость выполнения правил гигиены сна. Особенность высшей нервной деятельности человека, значение речи, сознания и мышления; способность к трудовой деятельности в становлении человека, его поведение; память, её виды, роль рассудочной деятельности в развитии мышления и сознания.

ПЛАНИРУЕМЫЕ РЕЗУЛЬТАТЫ

Личностные результаты:

- ориентация обучающихся на достижение личного счастья, реализацию позитивных жизненных перспектив, инициативность, креативность, готовность и способность к личностному самоопределению, способность ставить цели и строить жизненные планы;
- готовность и способность обеспечить себе и своим близким достойную жизнь в процессе самостоятельной, творческой и ответственной деятельности;
- принятие и реализация ценностей здорового и безопасного образа жизни, бережное, ответственное и компетентное отношение к собственному физическому и психологическому здоровью;
- неприятие вредных привычек: курения, употребления алкоголя, наркотиков;
- способность к сопереживанию и формирование позитивного отношения к людям, в том числе к лицам с ограниченными возможностями здоровья и инвалидам; бережное, ответственное и компетентное отношение к физическому и психологическому здоровью других людей, умение оказывать первую помощь;
- мировоззрение, соответствующее современному уровню развития науки, значимости науки, готовность к научно-техническому творчеству, владение достоверной информацией о передовых достижениях и открытиях мировой и отечественной науки, заинтересованность в научных знаниях об устройстве мира и общества;
- готовность и способность к образованию, в том числе самообразованию, на протяжении всей жизни; сознательное отношение к непрерывному образованию как условию успешной профессиональной и общественной деятельности;
- экологическая культура, бережное отношения к родной земле, природным богатствам России и мира; понимание влияния социально-экономических процессов на состояние природной и социальной среды, ответственность за состояние природных ресурсов; умения и навыки разумного природопользования, нетерпимое отношение к действиям, приносящим вред экологии; приобретение опыта эколого-направленной деятельности;

Метапредметные результаты:

Регулятивные универсальные учебные действия:

- самостоятельно определять цели, задавать параметры и критерии, по которым можно определить, что цель достигнута;
- оценивать возможные последствия достижения поставленной цели в деятельности, собственной жизни и жизни окружающих людей, основываясь на соображениях этики и морали;
- ставить и формулировать собственные задачи в образовательной деятельности и жизненных ситуациях;
- оценивать ресурсы, в том числе время и другие нематериальные ресурсы, необходимые для достижения поставленной цели;
- выбирать путь достижения цели, планировать решение поставленных задач, оптимизируя материальные и нематериальные затраты;
- организовывать эффективный поиск ресурсов, необходимых для достижения поставленной цели;
- сопоставлять полученный результат деятельности с поставленной заранее целью.

Познавательные универсальные учебные действия:

- искать и находить обобщенные способы решения задач, в том числе, осуществлять развернутый информационный поиск и ставить на его основе новые (учебные и познавательные) задачи;
- критически оценивать и интерпретировать информацию с разных позиций, распознавать и фиксировать противоречия в информационных источниках;
- использовать различные модельно-схематические средства для представления существенных связей и отношений, а также противоречий, выявленных в информационных источниках;

- находить и приводить критические аргументы в отношении действий и суждений другого; спокойно и разумно относиться к критическим замечаниям в отношении собственного суждения, рассматривать их как ресурс собственного развития;
- выходить за рамки учебного предмета и осуществлять целенаправленный поиск возможностей для широкого переноса средств и способов действия;
- выстраивать индивидуальную образовательную траекторию, учитывая ограничения со стороны других участников и ресурсные ограничения;
- менять и удерживать разные позиции в познавательной деятельности.

Коммуникативные универсальные учебные действия:

- осуществлять деловую коммуникацию как со сверстниками, так и со взрослыми (как внутри образовательной организации, так и за ее пределами), подбирать партнеров для деловой коммуникации исходя из соображений результативности взаимодействия, а не личных симпатий;
- при осуществлении групповой работы быть как руководителем, так и членом команды в разных ролях (генератор идей, критик, исполнитель, выступающий, эксперт и т.д.);
- координировать и выполнять работу в условиях реального, виртуального и комбинированного взаимодействия;
- развернуто, логично и точно излагать свою точку зрения с использованием адекватных (устных и письменных) языковых средств;
- распознавать конфликтогенные ситуации и предотвращать конфликты до их активной фазы, выстраивать деловую и образовательную коммуникацию, избегая личностных оценочных суждений.

Предметные результаты:

- выделять существенные признаки биологических объектов (животных клеток и тканей, органов и систем органов человека) и процессов жизнедеятельности, характерных для организма человека;
- аргументировать, приводить доказательства взаимосвязи человека с окружающей средой родства человека с животными;
- аргументировать, приводить доказательства отличий человека от животных;
- аргументировать, приводить доказательства необходимости соблюдения мер профилактики заболеваний, травматизма, стрессов, вредных привычек, нарушения осанки, зрения, слуха, инфекционных и простудных заболеваний;
- объяснять эволюцию вида Человек разумный на примерах сопоставления биологических объектов и других материальных артефактов;
- выявлять примеры и пояснять проявление наследственных заболеваний у человека, сущность процессов наследственности и изменчивости, присущей человеку;
- различать по внешнему виду, схемам и описаниям реальные биологические объекты (клетки, ткани, органы, системы органов) или их изображения, выявлять отличительные признаки биологических объектов;
- сравнивать биологические объекты (клетки, ткани, органы, системы органов), процессы жизнедеятельности (питание, дыхание, обмен веществ, выделение и др.);
- раскрывать на примерах роль биологии в формировании современной научной картины мира и в практической деятельности людей;
- понимать и описывать взаимосвязь естественными науками: биологией, физикой, химией; устанавливать взаимосвязь природных явлений;
- понимать смысл, различать и описывать системную связь между основополагающими биологическими понятиями: клетка, организм, вид, экосистема биосфера;
- использовать основные методы научного познания в учебных биологических исследованиях, проводить эксперименты по изучению биологических объектов и явлений, объяснить результаты экспериментов, анализировать их, формулировать выводы;
- формулирование гипотезы на основании предложенной биологической информации и предлагать варианты проверки гипотез;
- сравнивать биологические объекты между собой по заданным критериям, делать выводы и умозаключения на основе сравнения;

- обосновывать единство живой и неживой природы, взаимосвязи организмов и окружающей среды на основе биологических теорий;
- приводить примеры веществ основных групп органических соединений клетки (белков, жиров, углеводов, нуклеиновых кислот);
- распознавать клетки (прокариот и эукариот, растений и животных) по описанию, на схематических изображениях; устанавливать связь строения и функций компонентов клетки, обосновывать многообразие клеток;
- распознавать популяцию и биологический вид по основным признакам;
- объяснять многообразие организмов, применяя эволюционную теорию;
- объяснять причины наследственных заболеваний;
- выявлять изменчивость у организмов; сравнивать наследственную и ненаследственную изменчивость;
- выявлять морфологические, физиологические, поведенческие адаптации организмов к среде обитания и действию экологических факторов;
- составлять схемы переноса веществ и энергии в экосистеме (цепи питания);
- приводить доказательства необходимости сохранения биоразнообразия для устойчивого развития и охраны окружающей среды;
- оценивать достоверность биологической информации, полученной из разных источников;
- представлять биологическую информацию в виде текста, таблицы, графика, диаграммы и делать выводы на основании представленных данных;
- оценивать роль достижений генетики, селекции, биотехнологии в практической деятельности человека;
- объяснять негативное влияние веществ (алкоголя, никотина, наркотических веществ) на зародышевое развитие человека.
- объяснять необходимость применения тех или иных приемов при оказании первой доврачебной помощи при отравлениях, ожогах, обморожениях, травмах, спасении утопающего, кровотечениях;
- анализировать и оценивать информацию о строении и жизнедеятельности человека, переводить из одной формы в другую;
- ориентироваться в системе моральных норм и ценностей по отношению к собственному здоровью и здоровью других людей;
- находить в учебной, научно-популярной литературе, интернет-ресурсах информацию об организме человека, оформлять ее в виде устных сообщений и докладов;
- анализировать и оценивать целевые и смысловые установки в своих действиях и поступках по отношению к здоровью своему и окружающих; последствия влияния факторов риска на здоровье человека.

Перечень учебно-методического материала.

Учебник «Биология. 6 класс». Под редакцией В.В. Пасечник, М. «Просвещение» 2016 г.

Учебник «Биология. 7 класс». Под редакцией В.В. Пасечник, М. «Просвещение» 2017 г.

Учебник «Биология. 8 класс». Под редакцией В.В. Пасечник, М. «Просвещение» 2018 г.

Учебник «Биология. 9 класс». Под редакцией В.В. Пасечник, М. «Просвещение» 2019 г.

Учебник «Биология. 10 класс». Под редакцией В.В. Пасечник, М. «Просвещение» 2020 г.

CD-диск «Биология» в 3-х частях.

Биология, методическое пособие к учебнику – 10 - 11 класс. Г.И. Лернер. Общая биология. Поурочные тесты и задания.

<http://school-collection.edu.ru> – Единая коллекция ЦОР.

Готовимся к Единому государственному экзамену. Биология. Растения. Грибы. Лишайники / В.Н. Фросин, В.И. Сивоглазов. – М.: Дрофа, 2005.

Готовимся к Единому государственному экзамену. Биология. Животные / В.Н. Фросин, В.И. Сивоглазов. – М.: Дрофа, 2004.

Готовимся к Единому государственному экзамену. Биология. Человек / В.Н. Фросин, В.И. Сивоглазов. – М.: Дрофа, 2004.

Калинова Г.С., Мягкова А.Н., Резникова В.З. Зачёты по биологии. Растения. Бактерии. Грибы. Лишайники: учебное пособие для общеобразовательных учреждений. – М.: Лист-Нью, 1999.

Калинова Г.С., Мягкова А.Н., Резникова В.З. Зачёты по биологии. Животные: учебное пособие для общеобразовательных учреждений. – М.: Лист-Нью, 1999.

Калинова Г.С., Мягкова А.Н., Резникова В.З. Зачёты по биологии. Человек и его здоровье: учебное пособие для общеобразовательных учреждений. – М.: Лист-Нью, 1999.

Лернер Г.И. Биология животных. Тесты и задания. 8 класс – М.: Аквариум, 1997.

Лернер Г.И. Человек. Анатомия, физиология, гигиена. Поурочные тесты и задания. 9 класс – М.: Аквариум, 1998.

Лернер Г.И. Общая биология. Поурочные тесты и задания. 10-11 класс – М.: Аквариум, 1998.

**Муниципальное казенное общеобразовательное учреждение
«Средняя общеобразовательная школа №7» поселка Полевой**

Рассмотрено на заседании
методического совета и
рекомендовано к утверждению
Протокол № 1
от «31» августа 2020 г.
ПМО _____ Федорова Л. Н.

Утверждаю:
Директор школы _____
Т. Е. Новикова
Приказ № 67 от 31.08.2020 г.

**Календарно-тематическое планирование
элективного курса по биологии
«Многообразие организмов.
Организм человека»**

на 2020 – 2021 учебный год

10 класс

Составитель: учитель Сячина О. Д.

Количество часов на год:
всего – 35 ч.
в неделю – 1ч.
Плановых контрольных работ:
Зачет-1

Календарно - тематическое планирование

№ урока	Тема урока	Дата	
		план	факт
	Система и многообразие организмов		
1	Систематика. Основные систематические группы живых организмов.	07.09	
2	Бактерии, особенности строения и жизнедеятельности, роль в природе и в жизни человека.	14.09	
3	Грибы, особенности строения и жизнедеятельности, роль в природе и в жизни человека. Лишайники.	21.09	
4	Царство растений, основные признаки. Растительные ткани, их функции. Вегетативные и генеративные органы, их функции.	28.09	
5	Жизнедеятельность и размножение растительного организма, его целостность.	05.10	
6	Классификация растений. Водоросли, их признаки, роль в природе и в жизни человека.	12.10	
7	Мхи, папоротниковидные, их признаки, роль в природе и в жизни человека.	19.10	
8	Голосеменные растения, их признаки, роль в природе и в жизни человека.	26.10	
9	Покрытосеменные растения. Однодольные и Двудольные растения, их признаки. Основные семейства Однодольных и Двудольных. Значение покрытосеменных растений в природе и в жизни человека.	09.11	
10	Царство Животные, основные признаки, классификация. Одноклеточные животные.	16.11	
11	Характеристика основных типов беспозвоночных и классов Членистоногих. Губки.	23.11	
12	Характеристика основных типов беспозвоночных и классов Членистоногих. Кишечнополостные.	30.11	
13	Характеристика основных типов беспозвоночных и классов Членистоногих. Черви.	07.12	
14	Характеристика основных типов беспозвоночных и классов Членистоногих. Моллюски.	14.12	
15	Характеристика основных типов беспозвоночных и классов Членистоногих. Членистоногие.	21.12	
16	Характеристика основных типов беспозвоночных и классов Членистоногих. Иглокожие.	11.01	
17	Хордовые животные, основные признаки классов. Роль хордовых в природе и жизни человека. Рыбы.	18.01	
18	Хордовые животные, основные признаки классов. Роль хордовых в природе и жизни человека. Земноводные.	25.01	
19	Хордовые животные, основные признаки классов. Роль хордовых в природе и жизни человека. Пресмыкающиеся.	01.02	
20	Хордовые животные, основные признаки классов. Роль хордовых в природе и жизни человека. Птицы.	08.02	
21	Хордовые животные, основные признаки классов. Роль хордовых в природе и жизни человека. Млекопитающие.	15.02	
22	Эволюция строения и функций органов и систем органов у животных.	22.02	
	Организм человека и его здоровье.		
23	Место человека в органическом мире. Опорно-двигательная система.	01.03	
24	Ткани их строение и функции.	15.03	
25	Дыхательная система. Мочевыделительная системы, система органов размножения. Строение кожи.	29.03	
26	Внутренняя среда организма человека. Группы крови. Иммунитет. Системы органов кровообращения и лимфообращения.	05.04	
27	Система органов пищеварения Обмен веществ и превращение энергии в организме человека.	12.04	

	Витамины.		
28	Нервная и эндокринная системы. Нейрогуморальная регуляция процессов жизнедеятельности организма.	19.04	
29	Анализаторы, их строение и функции.	26.04	
30	Высшая нервная деятельность (ВНД). Особенности психики человека.	17.05	
31	Итоговый зачет.	24.05	
32	Итоговый урок.	31.05	
33-35	Резервные часы.		